

www.girbau.com

# GIRBAU

工業/商用 洗衣設備生產商

## 中速洗衣脫水機 MS-6系列



MS-610 · MS-613 · MS-617 · MS-623



## MS-6 系列 - 创新与经验的完美结合

MS-6 系列结合了我们 40 多年的经验和不断创新成果，此系列不仅承继高达良好的声誉和 LS 系列的优点，更加上最新的科技和无界限的功能，使操作者能找到一个最合适的操作方案。

### 中速机框震力吸收式洗衣脱水机：宁静 防震

高达机框震力吸收式 MS-6 系列洗衣脱水机洗涤速度能达到 600rpm(根据机器型号于 108 至 141G 之间)。在宁静和最小震动的情况下达到最大的脱水速度。


MS-6 系列的机器必须以螺钉固定于混凝土地台或合适而结实的地上。

为了发挥出色的机械洗涤效果，高达经过一系列调查与大量分析，得出胆桶直径与深度的最佳比例，确保达到出色的去污功效。



### 瀑布式冲洗系统

瀑布式冲洗系统 Aquafall 与在 HS-6 系列所提到的同出一辙。胆桶内布满小孔的分水翼将水流形成瀑布状倾泻而下，从而使用更少的水，消耗更少的能量而达到更好的洗涤效果。



### 特为维护衣物而设的优化冲料系统



此 MS-6 系列的洗衣脱水机都配备新颖的四格式冲料器（两格装粉末洗涤剂，两格盛液体洗涤剂）。

其独特之处在于：把进水和洗涤剂集中混合于一个收集箱中，而蒸汽亦经此收集箱口排放。由于洗涤剂在该收集箱冲淡后再进入胆桶，避免高浓度药剂与布草直接接触。洗衣脱水机更配备四个外接液体入料孔。

## AQUAMIXER

### 时间和温度控制上的重大改良。

此冷热水瞬间混合技术 Aquamixer 能精确调节冷热水掺合温度达到预设标准，确保适宜的洗衣温度。

另一个省时的特色是，在配备适当口径的排水阀同时，一旦洗涤流程结束而机器停止运作，机门亦即时被打开。

## GDRIVE

电子动力 G 系统 GDRIVE 能有效加强电控部份和给予各种不同布草理想的水洗处理。

当此系统与洗衣脱水机的电子微处理器和变频器连接后能更充分优化转换技术，提供更有效的可用资源：

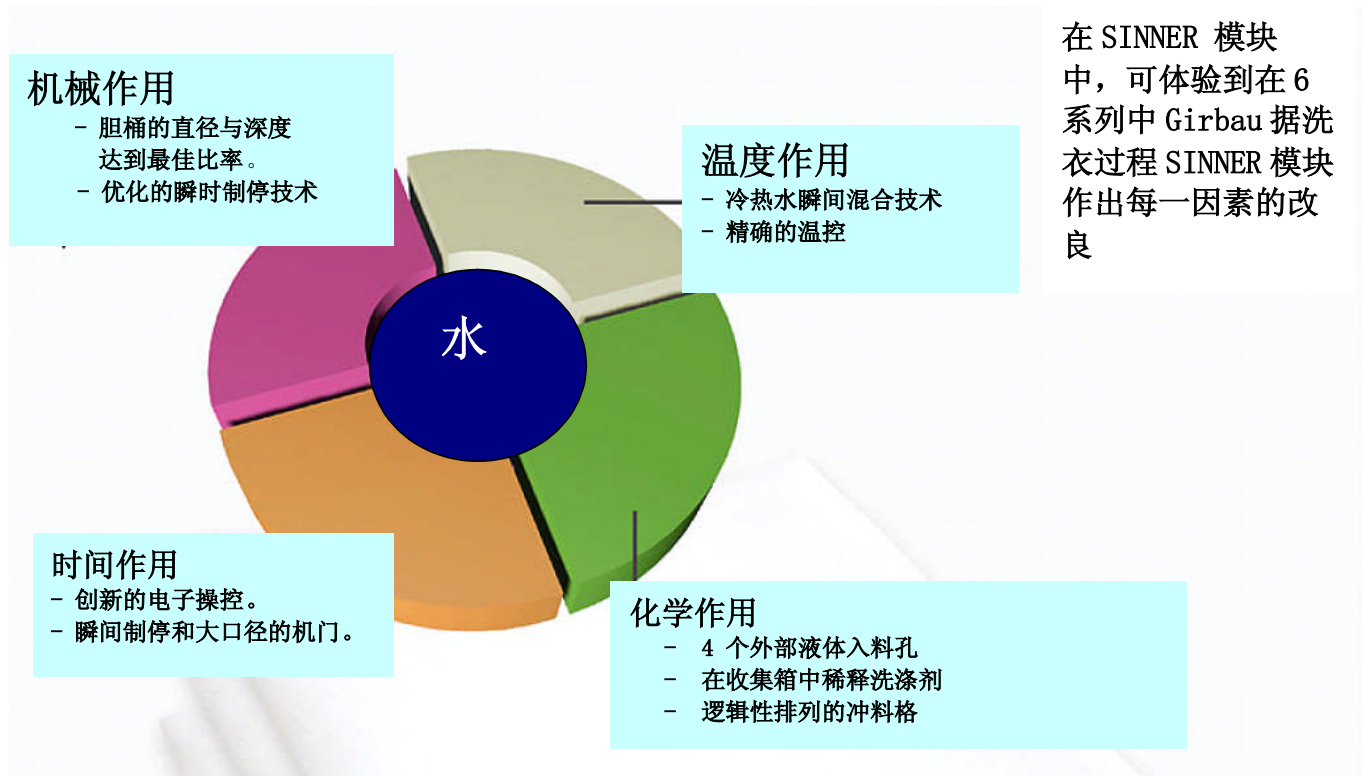
- 单一发动机提供六种转速
- 优化脱水程序管理
- 有效节省能源
- 自动调节不均衡载重
- 有效减噪减震，减少机器部件的磨损





## 有效地达到出色洗涤效果的秘诀

为了提供达到最佳的洗涤效果的洗衣脱水机，Girbau 在机械作用、化学作用、时间和温度方面，引入多样先进的技术。



MS-610 10 公斤载量

MS-613 13 公斤载量

MS-617 17 公斤载量

MS-623 23 公斤载量



## 控制面板选择

MS-6 系列具备两种控制面板控可供选择，以满足各类洗涤需求。新一代的投币式和逻辑程控对优化 MS 系列洗衣脱水机的洗衣程序更作出巨大贡献。

### COIN



### COIN (投币式):

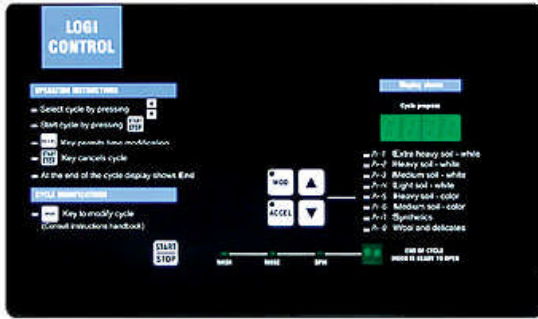
适合需求投币洗衣设备的用户。拥有 4 个独立的可调节程序（每个程式具有高达 6 个阶段）。

付款系统可选硬币或代币，配备错误检测和警告信息系统等功能。

时钟选项可依据每天不同时段和所选程序设定不同收费。

指示灯能够逐步引导用户，直至机器顺利启动。

### LOGI



### LOGI (逻辑程控):

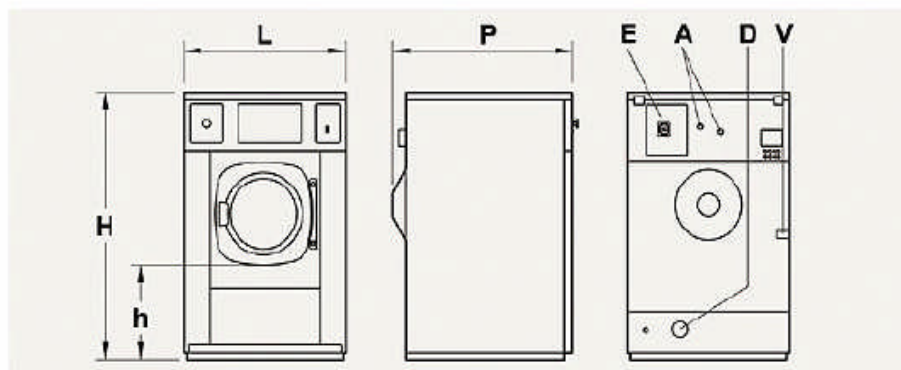
适合要求商业洗衣设备的用户，8 个独立的可调节程序（每个程式具有高达 9 个阶段）。

新一代 LOGI 程控能够独立调节程序，根据衣物种类所需的水洗处理要求提供更多的机械动作可能性选项。

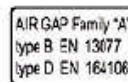
时钟选项提供机器的启动预设功能。

拥有防皱折模式、逐渐冷却选择、错误检测和警示信息系统功。

## 洗衣脱水机 MS-610 · MS-613 · MS-617 · MS-623 图示



GIRBAU,S.A. 高达拥有机器设备图更改权，如有改动恕不另行通知。





洗衣脱水机 MS-610 · MS-613 · MS-617 · MS-623

型号		MS-610	MS-613	MS-617	MS-623
容量	kg 1/10	10.1	13	17	23
胆桶∅	mm (inch.)	536 (21.1)	620 (24.4)	620 (24.4)	700 (27.6)
胆桶深度	mm (inch.)	439 (17.3)	416 (16.4)	549 (21.6)	586 (23.1)
胆桶体积	dm <sup>3</sup> (cu. ft.)	99 (3.5)	126 (4.4)	166 (5.9)	226 (8)
净重	kg (lbs.)	144 (317)	264 (582)	282 (622)	364 (802)
毛重	kg (lbs.)	155 (342)	282 (622)	310 (683)	394 (869)
高 H	mm (inch.)	1080 (42.5)	1325 (52.2)	1325 (52.2)	1404 (55.3)
宽 L	mm (inch.)	685 (27)	750 (29.5)	750 (29.5)	868 (34.2)
深 P	mm (inch.)	760 (29.9)	870 (34.3)	1003 (39.5)	1098 (43.2)
门开直径 ∅	mm (inch.)	322 (12.7)	327 (12.9)	327 (12.9)	426 (16.8)
门距机器底部高度 h	mm (inch.)	390 (15.4)	549 (21.6)	549 (21.6)	515 (20.3)
洗衣转速	r. p. m	50	46.5	46.5	43.6
分衣速度	r. p. m	100	100	100	100
脱水转速	r. p. m	600	600	600	600
G 值		108	125	125	141
排水管∅D	mm (inch.)	(50) 2	(75) 3	(75) 3	(75) 3
进水管∅A	mm (inch.)	(19) 3/4	(19) 3/4	(19) 3/4	(19) 3/4
蒸汽管∅V	mm (inch.)	—	(12.7) 1/2	(12.7) 1/2	(12.7) 1/2
最大电机马力	kW	0.35	0.45	0.55	0.62
电加热 E	kW	1Ph:2, 4or6 3Ph:6	1Ph:6or8 3Ph:9or12	1Ph:6or10 3ph:9or15	3Ph:12or19.5
电压	H, V	200-240v 1-Ph 50/60Hz	200-240V 1-Ph 50/60Hz	200-240V 1-Ph 50/60Hz	200-240V 1-Ph 50/60Hz
	E	200-240V 1or3Ph 50/60Hz 380-415V 3Ph 50Hz	200-240V 1or3Ph 50/60Hz 380-415V 3Ph 50Hz	200-240V 1or3Ph 50/60Hz 380-415V 3Ph 50Hz	380-415V 3Ph 50Hz
装箱尺寸 LxPxH	mm (inch.)	707x830x1250 (27.8x32.7x49.2)	777x945x1485 (30.6x37.2x58.5)	777x1078x1485 (30.6x42.4x58.5)	897x1153x1565 (35.3x45.4x61.6)

H, V: 热水、蒸汽加热

E: 电加热

**Girbau China Company Ltd. 高達中國有限公司**

Hong Kong Office 香港辦事處 :

Rm710, 7/F., TCL Tower, 8 Tai Chung Road, Tsuen Wan, Hong Kong. 香港荃灣大涌道 8 號, TCL 工業中心, 7 字樓 710 室

Tele 電話 : 852-3427 8533 Fax 傳真 : 852-8148 1668

Shenzhen Office : 深圳辦事處

Flat F, 13/F., Construction Group Building, No.2118, HongLin Road, Shenzhen, China, 中国深圳市红岭中路 2118 号 建设集团大厦 13 字樓 F 室

Tele 电话: 86-755-82111330 Fax 传真: 86-755-82111335

Web site 网址 : [www.girbau.com](http://www.girbau.com)